



**UNISPESA**  
IL RISPARMIO DA 30 E LODE

## GUIDA ALL'USO

*Poll*

*REGINA*

*Orvea*

**CAMORT**  
SUPERMARKETS



## 1. CHE COS'È UNISPESA

UniSpesa è una nuova iniziativa promozionale promossa dal Gruppo Poli in collaborazione con l'Università degli Studi di Trento e la Libera Università di Bolzano, che concede vantaggi esclusivi agli studenti dell'ateneo.

Attraverso l'area riservata o l'app mMDupliCard, gli studenti potranno scegliere fino a 3 diverse categorie di prodotti su cui usufruire di uno sconto percentuale, fino al raggiungimento di una soglia massima di pezzi acquistati.

## 2. COME FUNZIONA UNISPESA

### REQUISITI MINIMI

Per usufruire dei vantaggi UniSpesa lo studente dovrà:

- avere a disposizione una DupliCard attiva;
- creare o disporre di un account myDupliCard;
- attivare UniSpesa collegando il proprio indirizzo e-mail universitario al sopraccitato account (vedi l'allegato B per l'elenco degli indirizzi accettati);
- selezionare almeno una delle categorie di prodotto UniSpesa;
- utilizzare la DupliCard abilitata all'utilizzo della promozione al momento degli acquisti.

### NOTE IMPORTANTI

La DupliCard e l'account MyDupliCard ad essa collegato non devono necessariamente essere intestati allo studente.

Ogni indirizzo e-mail universitario potrà essere agganciato ad una sola DupliCard.

## 3. REGOLAMENTO

UniSpesa è un'iniziativa dedicata esclusivamente agli studenti dell'Università di Trento.

La promozione è attiva fino al **5 gennaio 2020** nei punti vendita Poli, Regina, Orvea e CC Amort (dettagliati nell'allegato A).

Ogni studente potrà scegliere fino a 3 categorie di prodotti su cui usufruire di uno sconto percentuale. Una volta selezionate, le categorie non potranno più essere modificate.

Sono esclusi dall'iniziativa i prodotti già in promozione.



## 4. SOTTOSCRIZIONE DELLA DUPLICARD

Gli studenti potranno richiedere una DupliCard a proprio nome in tutti i punti vendita Poli, Regina, Orvea e CC Amort (ad esclusione dei punti vendita CC Amort di Lana e Merano).

La carta è gratuita, nominale e viene consegnata in duplice copia previa compilazione dell'apposito modulo di sottoscrizione disponibile direttamente in negozio.

## 5. COME REGISTRARE UN ACCOUNT MYDUPLICARD

Attraverso il sito [www.gruppopoliti.it](http://www.gruppopoliti.it), tutti i possessori di DupliCard possono registrare il proprio account MyDupliCard per usufruire di vantaggi e servizi esclusivi.

Per effettuare la registrazione è sufficiente cliccare sul link **“Registrati ora”** riportato nella parte superiore del sito, appena sopra i campi per il login.



Compilando il modulo di registrazione con i propri dati e seguendo la procedura guidata, in tre semplici step sarà possibile attivare il proprio account.

### IMPORTANTE!

I dati anagrafici inseriti durante la procedura di registrazione dovranno coincidere con quelli dell'intestatario della carta fedeltà.

Al termine dei tre passaggi sul sito, lo studente dovrà confermare il proprio indirizzo attraverso il link inserito nella mail automatica che gli verrà recapitata.

REGISTRAZIONE

REGISTRATI

Indirizzo e-mail\* Conferma indirizzo e-mail\*

Password\* Conferma password\*

Nome\* Cognome\*

Data di nascita\* Numero DupliCard\*

gg/mm/aaaa

Accetto la [nota informativa](#)

Ti trovi al punto 1 di 3

CONTINUA

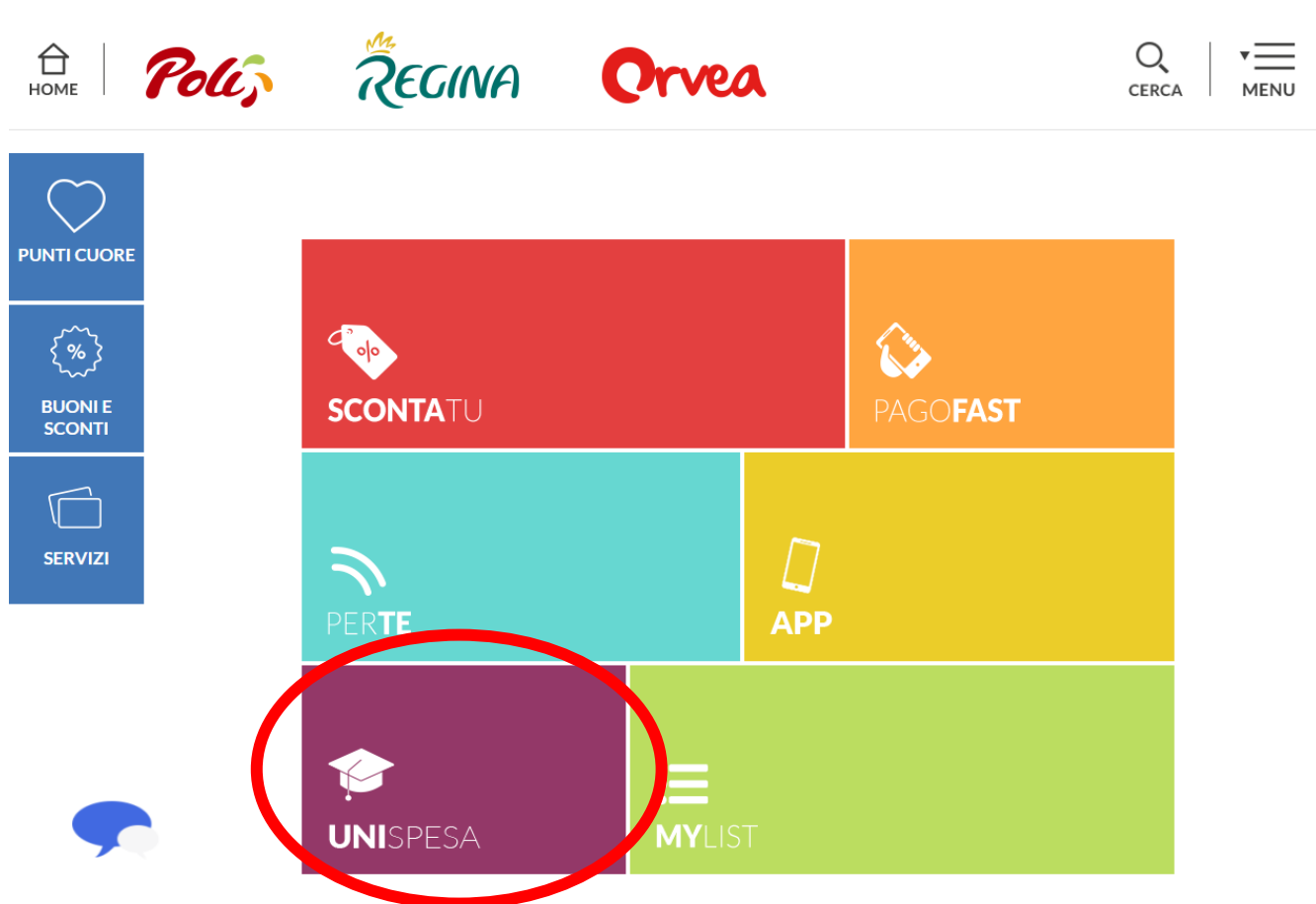


## 5. COME ATTIVARE UNISPESA

Sempre dall'header posizionato nella parte alta del sito, una volta completata la registrazione sarà possibile effettuare il login inserendo le proprie credenziali nei campi "E-mail" e "Password", accedendo così a MyDupliCard.



Dall'home page dell'area riservata myDupliCard, visibile subito dopo aver eseguito il login, sarà possibile accedere a "UniSpesa" cliccando sul riquadro viola dedicato all'iniziativa.



L'utente, soltanto al primo accesso, verrà reindirizzato alla pagina di attivazione della promozione. Lo studente dovrà inserire il proprio indirizzo e-mail universitario nel campo presente sulla destra della pagina e cliccare sul pulsante "Attiva la promo".



- PUNTI CUORE
- BUONI E SCONTI
- SERVIZI

## UNISPESA

### Attivare UniSpesa è semplice e veloce.

Sei una studentessa o uno studente dell'Università di Trento? Da oggi la tua spesa diventa più leggera!

Inserisci la tua e-mail "@studenti.unitn.it" nel campo dedicato, premi su "Attiva la promo" e conferma l'indirizzo cliccando sul link che trovi nella e-mail che ha ricevuto.

### Ricorda:

L'iniziativa è riservata esclusivamente agli studenti dell'Università di Trento. Ogni indirizzo e-mail "@studenti.unitn.it" potrà essere agganciato ad una sola DupliCard.

### Inserisci la tua e-mail:

@studenti.unitn.it

ATTIVA LA PROMO

CHE COS'È UNISPESA



1. Sei una studentessa o uno studente dell'Università di Trento?

Per completare la procedura, sarà poi necessario cliccare sul pulsante "Conferma la tua mail" presente nel messaggio automatico che verrà recapitato all'indirizzo inserito durante il passaggio precedente.



Gentile Francesco,  
grazie per aver richiesto l'attivazione del servizio UniSpesa su myDupliCard.

Conferma la tua mail

Per maggiori informazioni puoi contattarci all'indirizzo mail [info@gruppopoli.it](mailto:info@gruppopoli.it) oppure al nostro numero verde 800 085 105.


Gruppo Poli.

La stessa procedura è disponibile anche dall'app MyDupliCard.

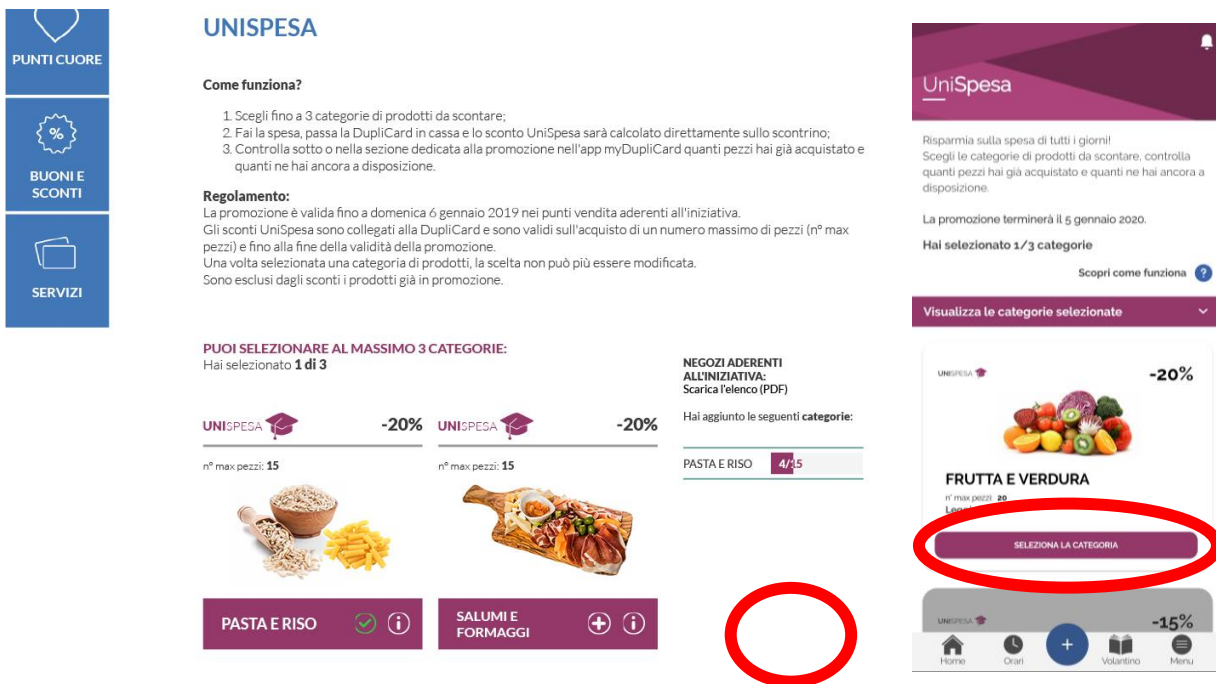


## 6. COME UTILIZZARE UNISPESA

Una volta attivata la promozione, lo studente potrà accedere alla sezione dedicata all'iniziativa sia dal sito [www.gruppopoli.it](http://www.gruppopoli.it), sempre dal riquadro viola dell'area riservata, che dall'app MyDupliCard attraverso l'apposita voce di menù (disponibile per dispositivi Android e iOS).



Sarà dunque possibile selezionare fino a 3 categorie di prodotti da scontare utilizzando il pulsante “+” sul sito e il pulsante “Seleziona la categoria” sull'app.





Sempre da questa sezione, lo studente potrà visualizzare il numero di prodotti acquistati e residui per ognuna delle categorie selezionate.

Una volta effettuata la scelta, in negozio, al momento del passaggio in cassa della spesa lo studente dovrà consegnare la DupliCard su cui è stata attivata la promozione.

Lo sconto sarà applicato automaticamente e sarà possibile visualizzarlo direttamente sullo scontrino.

RTS RIBE PRIMIA		1,55
Sconto UNITN	-0,31	
FELI SPAGHETTI		0,79
Sconto UNITN	-0,16	
PRIMIA SPAGHETTI		0,75
Sconto UNITN	-0,15	
=====		
<b>TOTALE</b>	<b>€</b>	<b>2,47</b>
Articoli scontrino	3	
=====		
Contanti		2,47

#### **RICORDA**

È possibile utilizzare la propria DupliCard anche da smartphone con l'app MyDupliCard, disponibile per dispositivi Android e iOS.



## **ALLEGATO A – NEGOZI ADERENTI ALL’INIZIATIVA**

### **SUPERMERCATI POLI:**

Trento – Via Maccani, 56;  
Trento – Via Medaglie d’oro, 6;  
Trento – Via Fermi, 5;  
Rovereto – Via Craffonara, 24;  
Rovereto – Via Pasqui, 4;  
Gardolo - Via Soprasasso, 21;  
Lavis – Via Clementi, 58;  
Mattarello – Via Pomeranos, 24;  
Ala – Corso Passo Buole, 5/A;  
Mori – Via del Garda, 89;  
Villa Lagarina – Via Salisburgo, 8.  
Bolzano – Corso Italia, 8.  
Bolzano – Via Claudia Augusta, 13.  
Bolzano – Via del Ronco, 2.  
Bolzano – Via Resia, 19/P.  
Bressanone – Via Vittorio Veneto, 26.

### **CC AMORT:**

Bolzano – Via Rencio, 4.

### **REGINA:**

Trento - Via Fermi, 5;  
Rovereto – Via Craffonara, 24;  
Gardolo – Via Soprasasso, 21.  
Bolzano – Corso Italia, 8.  
Bressanone – Via Vittorio Veneto, 26.

### **SUPERMERCATI ORVEA:**

Trento – Via San Pio X, 1.

### **MINIPOLI:**

Trento - Via Giovanelli, 25;  
Rovereto – Via Bezzi, 32;  
Gardolo – Via L. Feninger, 10.  
Bolzano – Piazza Matteotti, 5.  
Rio di Pusteria – Via Katherina Lanz.

### **IPERPOLI:**

Trento – Via Gemma De Gresti, 5.  
Bolzano – Via Galvani, 3.

### **IPERORVEA:**

Rovereto – Via del Garda, 28.





## **ALLEGATO B – INDIRIZZI MAIL UNIVERSITARI ACCETTATI**

### **UNIVERSITÀ DI TRENTO**

@studenti.unitn.it

### **LIBERA UNIVERSITÀ DI BOLZANO**

@stud-inf.unibz.it (Computer Science)

@design-art.unibz.it (Design)

@education.unibz.it (Education)

@economics.unibz.it (Economics)

@natec.unibz.it (Science and Technology)

@tourism.unibz.it (Tourism)